



## Produktbeschreibung - Comfort


Klapster ist eine Hilfstreppe für raumsparendes Wohnen. Dank des Klappmechanismus fügt sich Klapster besonders gut an den Orten im Wohnraum ein, an denen wenig Platz clever und optimal genutzt werden soll. Die Klapptreppe verbindet Funktionalität geschickt mit gutem Design. Die Hilfstreppe ist einfach in der Montage und damit auch für Hobby-Heimwerker zum Selbsteinbau gut geeignet. Die Konstruktion im Baukastenprinzip erlaubt Flexibilität bei der Installation: Die Bauteile, welche je aus einer Stufe und den anschließenden Wangenelementen bestehen, sind in zwölf unterschiedlichen Steigungen erhältlich. Dadurch kann in Abhängigkeit der Geschosshöhe immer eine passgenaue Treppe zusammengestellt werden.

Die Comfort-Variante bietet dem Anwender durch die einzigartigen federunterstützten Drehstäbe Unterstützung beim Ein- und Ausklappen. Damit gestaltet sich dieser Prozess kinderleicht und sekundenschnell. Die Bauteile werden vormontiert angeliefert, sodass der Aufbau in kürzester Zeit erfolgen kann. Die Comfort-Variante positioniert sich somit als optimale Lösung für häufiges Klappen beispielsweise bei Hochbetten, Zwischenebenen und Dachböden. Zur Absturzsicherung kann die Treppe optional mit fest installiertem Handlauf für die Innen- oder Außenwangen bezogen werden.

Baurechtliche Kategorie: Hilfstreppe, Dachbodenleiter

## Werkstoffe

Multiplex Birke



+




Holz natur  
(geölt oder unbehandelt)

**Oberflächenbeschichtung:**



HPL-Beschichtet weiß



HPL-Beschichtet schwarz  
(Auf Anfrage)

## Zubehör

**Optional mit Handlauf:**  
**Für die Außenwange**



Beschichtung: HPL weiß

**Antirutschfolie (Auf Maß)**



**Montagezubehör:**

Distanzstücke bei Bedarf erhältlich (3cm,6cm,9cm)

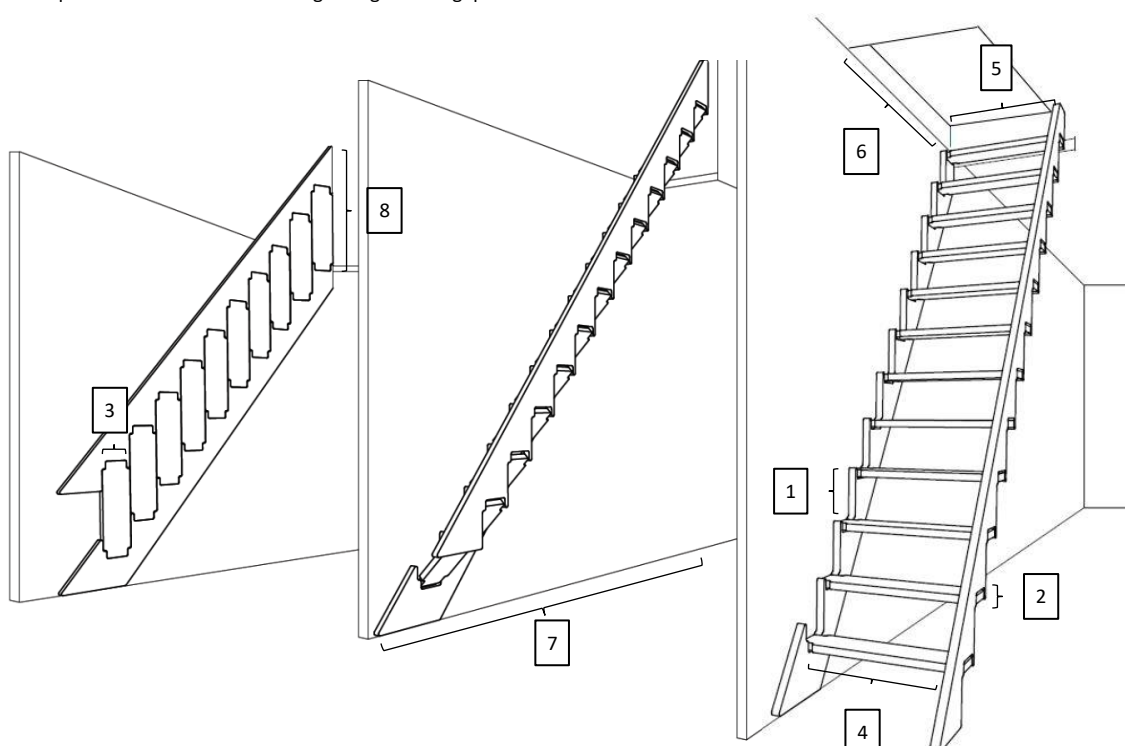


## Technische Daten

Steigung (1)	Zwischen 19 cm und 24 cm
Anzahl Stufen	Abhängig von Geschosshöhe und Steigung, 1-12
Stufenstärke (2)	30,6 mm
Stufentiefe (3)	18,5 cm
Treppenbreite / Laufbreite (4)	60 cm / 55cm
Traglast	180 kg
Produktgewicht	Ca. 4,3 kg pro Bauteil*
Eignung Innen-/Außenbereich	Innenbereich
Deckenöffnung/ Breite (5)	Min. 61 cm
Deckenöffnung/ Länge (6)	Abhängig von der Steigung, min. 140 cm – 189 cm
Ausladung (7)	35cm + (Stufenanzahl (X) x 18,65 cm)
Treppenhöhe eingeklappt (8)	Höhe der letzten Stufe + 100 cm
Ausführung (9)	gerade
Befestigungspunkte an der Wand	Je nach Geschosshöhe: 1-4

\* Ein Bauteil besteht aus jeweils einer Stufe mit den zwei anschließenden Wangenelementen.

Diese Klapptreppe wird speziell für Ihre Geschoßhöhe gefertigt und angepasst.



### Ausführung:

Gerade (9)



Die Klapptreppe ist ausgelegt für die Verwendung als Hilfstreppe. Sie entspricht nicht den baurechtlichen Anforderungen von Notwendigen – oder Nicht Notwendigen Treppen, gem. DIN 18065.

Bitte beachten Sie: Wir übernehmen keine Verantwortung über Einbauempfehlungen. Für verbindliche Beratung und Unterstützung beim Einbau wenden Sie sich bitte an Ihren örtlichen Schreiner o.Ä.